



ФЕДЕРАЛЬНАЯ СЛУЖБА  
ГОСУДАРСТВЕННОЙ СТАТИСТИКИ

# Потребление энергоресурсов в Липецкой области



за 2022 год



ФЕДЕРАЛЬНАЯ СЛУЖБА  
ГОСУДАРСТВЕННОЙ СТАТИСТИКИ

# Потребление энергоресурсов

в Липецкой области

за 2022 год

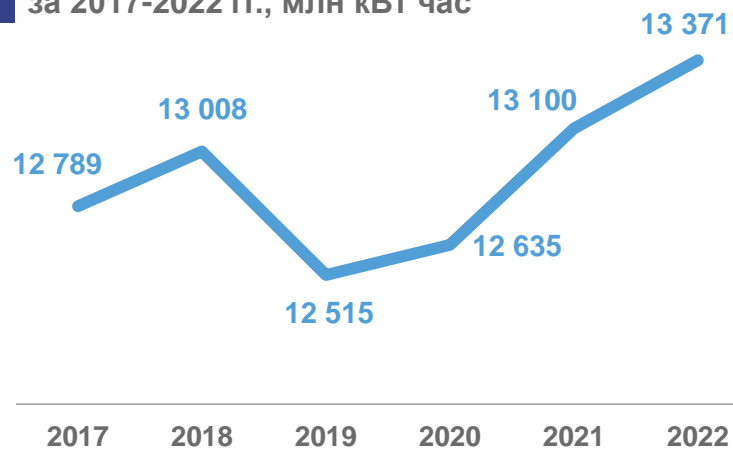
- 01 ПРОИЗВОДСТВО И ПОТРЕБЛЕНИЕ  
ЭЛЕКТРОЭНЕРГИИ В ЛИПЕЦКОЙ ОБЛАСТИ
- 02 ПОТРЕБЛЕНИЕ ЭЛЕКТРОЭНЕРГИИ  
В ЛИПЕЦКОЙ ОБЛАСТИ ЗА 2017-2022 ГОДЫ
- 03 ПОТРЕБЛЕНИЕ ЭЛЕКТРОЭНЕРГИИ  
ОРГАНИЗАЦИЯМИ И НАСЕЛЕНИЕМ  
ЗА 2017-2022 ГОДЫ
- 04 ПРОИЗВОДСТВО ЭЛЕКТРОЭНЕРГИИ В ЛИПЕЦКОЙ  
ОБЛАСТИ  
ЗА 2017-2022 ГОДЫ
- 05 ЭЛЕКТРОБАЛАНС ЛИПЕЦКОЙ ОБЛАСТИ  
В 2022 ГОДУ
- 06 СТРУКТУРА ПОТРЕБЛЕНИЯ ЭЛЕКТРОЭНЕГИИ  
ЭКОНОМИКОЙ ОБЛАСТИ
- 07 ПРОИЗВОДСТВО ЭЛЕКТРОЭНЕРГИИ  
В РЕГИОНАХ ЦЕНТРАЛЬНОГО ФЕДЕРАЛЬНОГО ОКРУГА
- 08 ПОТРЕБЛЕНИЕ ЭЛЕКТРОЭНЕРГИИ  
В РЕГИОНАХ ЦЕНТРАЛЬНОГО ФЕДЕРАЛЬНОГО ОКРУГА
- 09 ОТПУЩЕНО ЭЛЕКТРОЭНЕРГИИ ЗА ПРЕДЕЛЫ  
СУБЪЕКТОВ ЦЕНТРАЛЬНОГО ФЕДЕРАЛЬНОГО ОКРУГА
- 10 ПОЛУЧЕНО ЭЛЕКТРОЭНЕРГИИ ИЗ-ЗА ПРЕДЕЛОВ  
СУБЪЕКТОВ ЦЕНТРАЛЬНОГО ФЕДЕРАЛЬНОГО ОКРУГА



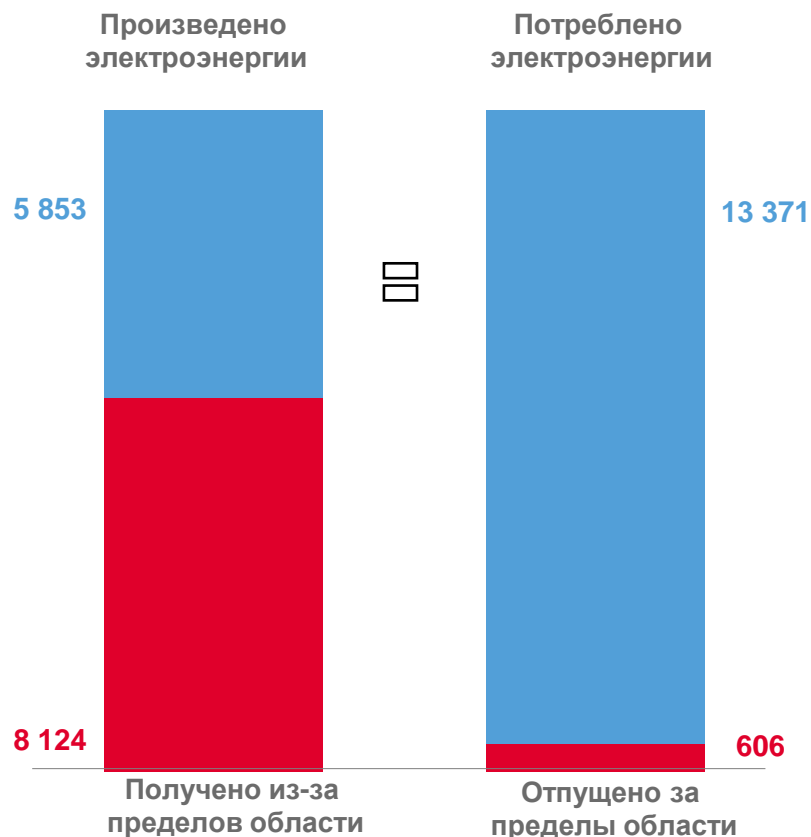


# ПРОИЗВОДСТВО И ПОТРЕБЛЕНИЕ ЭЛЕКТРОЭНЕРГИИ В ЛИПЕЦКОЙ ОБЛАСТИ

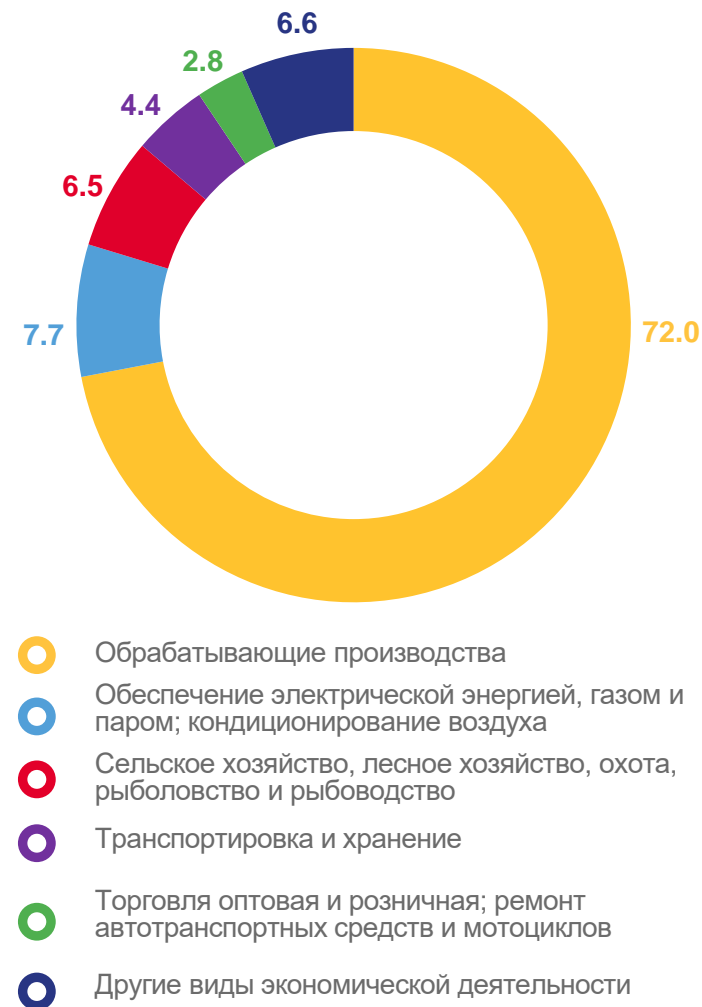
Потреблено электроэнергии за 2017-2022 гг., млн кВт час



Электробаланс области 2022 г., млн кВт час



Структура потребления электроэнергии экономикой области за 2022 г., в % к итогу



Потреблено электроэнергии, всего  
**13 371**  
млн кВт час

Потреблено организациями  
**11 255**  
млн кВт час

Потреблено населением  
**1 207**  
млн кВт час





# ПОТРЕБЛЕНИЕ ЭЛЕКТРОЭНЕРГИИ В ЛИПЕЦКОЙ ОБЛАСТИ

ЗА 2017-2022 ГГ., МЛН КВТ ЧАС



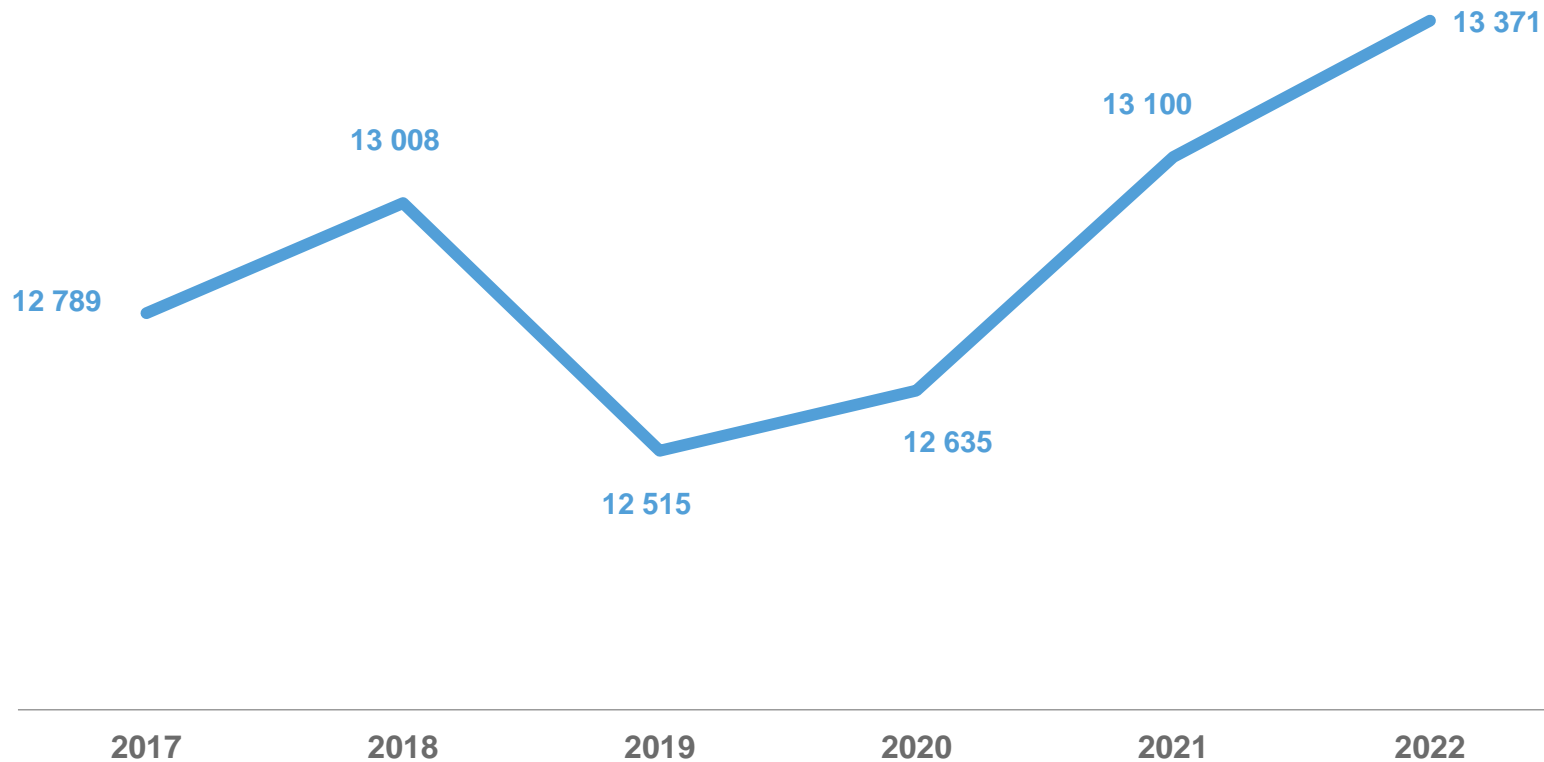
Потребление  
электроэнергии  
за 2022 год

**13 371**



В % к  
предыдущему  
году

**102,1**





# ПОТРЕБЛЕНИЕ ЭЛЕКТРОЭНЕРГИИ ОРГАНИЗАЦИЯМИ И НАСЕЛЕНИЕМ

ЗА 2017-2022 ГГ., МЛН КВТ ЧАС



Потребление электроэнергии за 2022 год

**13 371**



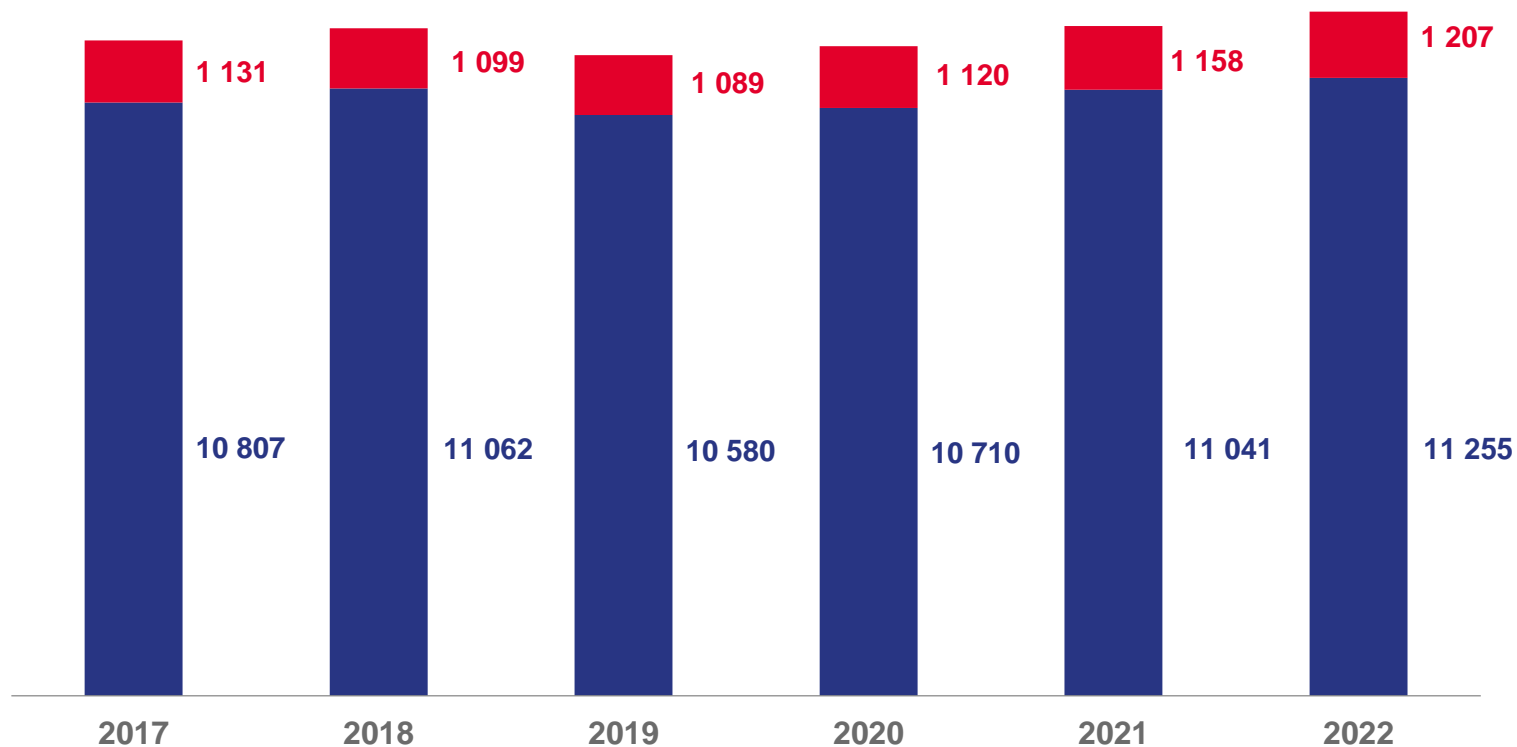
организациями

**11 255**



населением

**1 207**



■ Потребление электроэнергии организациями

■ Потребление электроэнергии населением





# ПРОИЗВОДСТВО ЭЛЕКТРОЭНЕРГИИ В ЛИПЕЦКОЙ ОБЛАСТИ

ЗА 2017-2022 ГГ., МЛН КВТ ЧАС



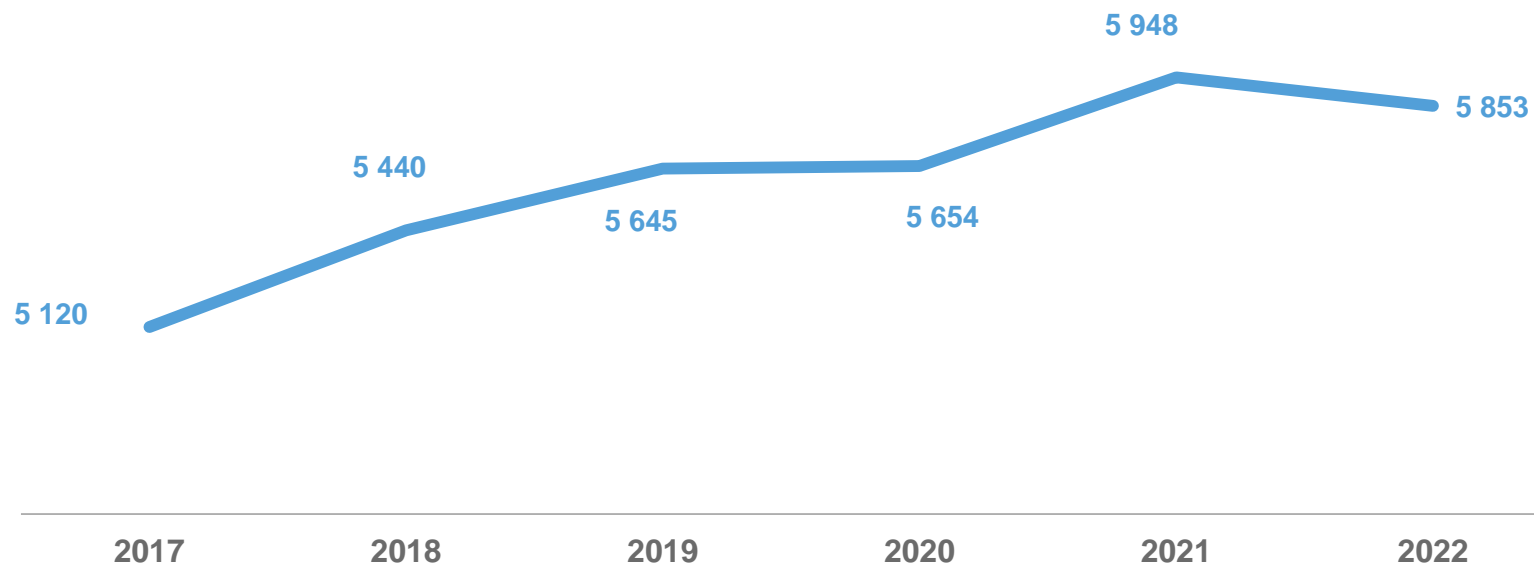
Производство  
электроэнергии  
за 2022 год

**5 853**



В % к  
предыдущему  
году

**98,4**





# ЭЛЕКТРОБАЛАНС ЛИПЕЦКОЙ ОБЛАСТИ

В 2022 ГОДУ, МЛН кВт час


Производство  
электроэнергии

**5 853**

Получение из-за  
пределов области

**8 124**

Произведено  
электроэнергии



Получено из-за  
пределов области

Потреблено  
электроэнергии



Отпущено за  
пределы области

Потребление  
электроэнергии

**13 371**

Отпуск за  
пределы области

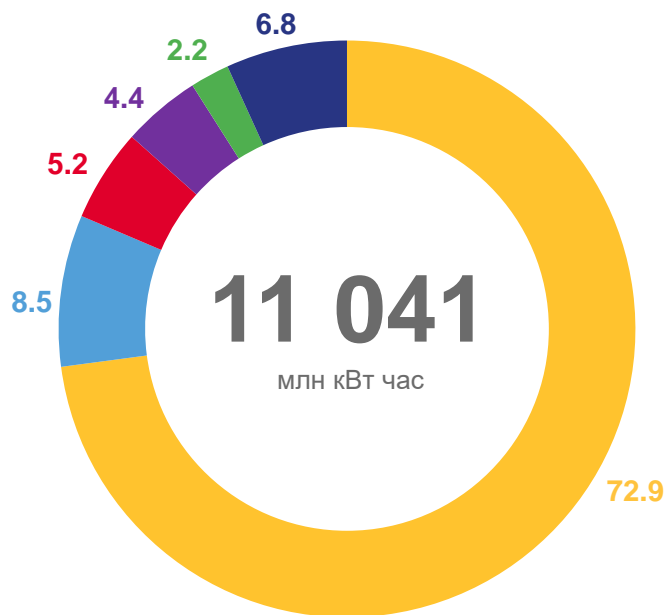
**606**





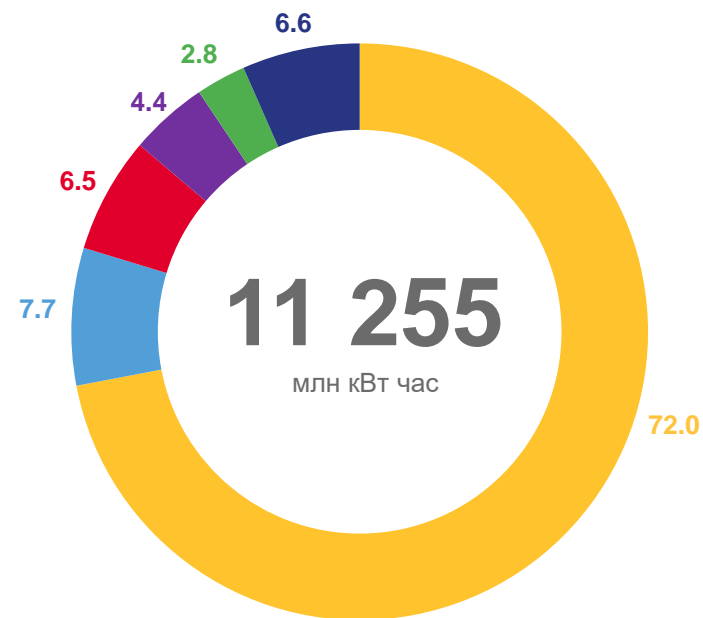
# СТРУКТУРА ПОТРЕБЛЕНИЯ ЭЛЕКТРОЭНЕГИИ ЭКОНОМИКОЙ ОБЛАСТИ

## 2021



- Обработывающие производства
- Обеспечение электрической энергией, газом и паром; кондиционирование воздуха
- Сельское хозяйство, лесное хозяйство, охота, рыболовство и рыбоводство

## 2022



- Транспортировка и хранение
- Торговля оптовая и розничная; ремонт автотранспортных средств и мотоциклов
- Другие виды экономической деятельности







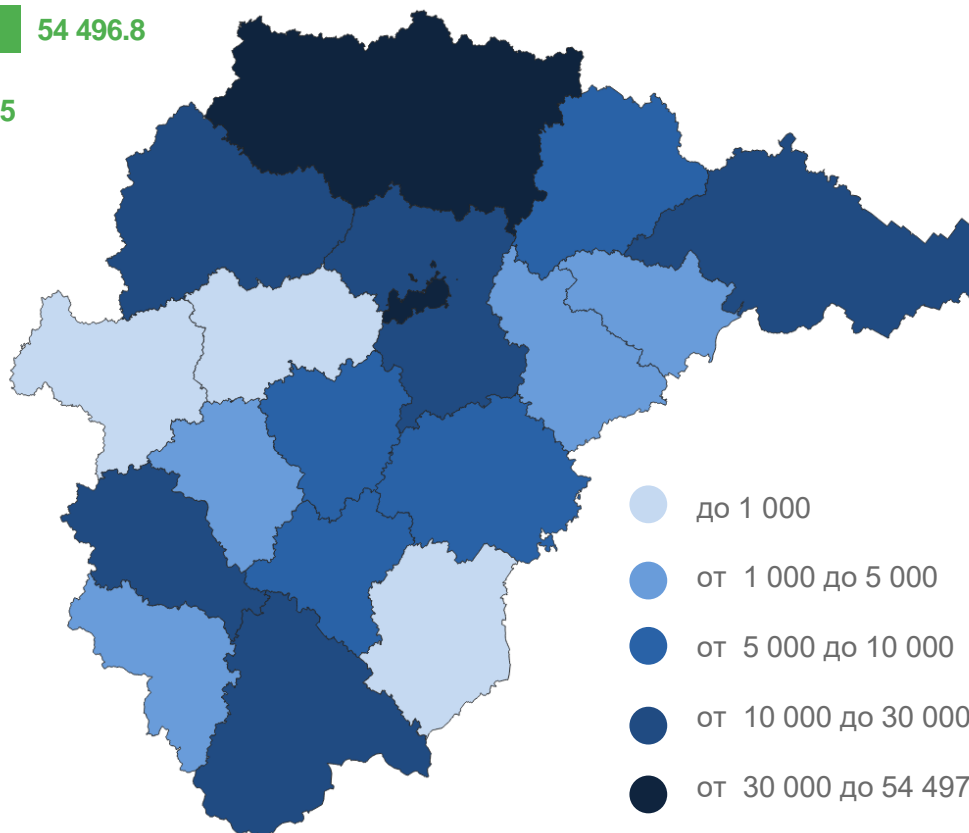
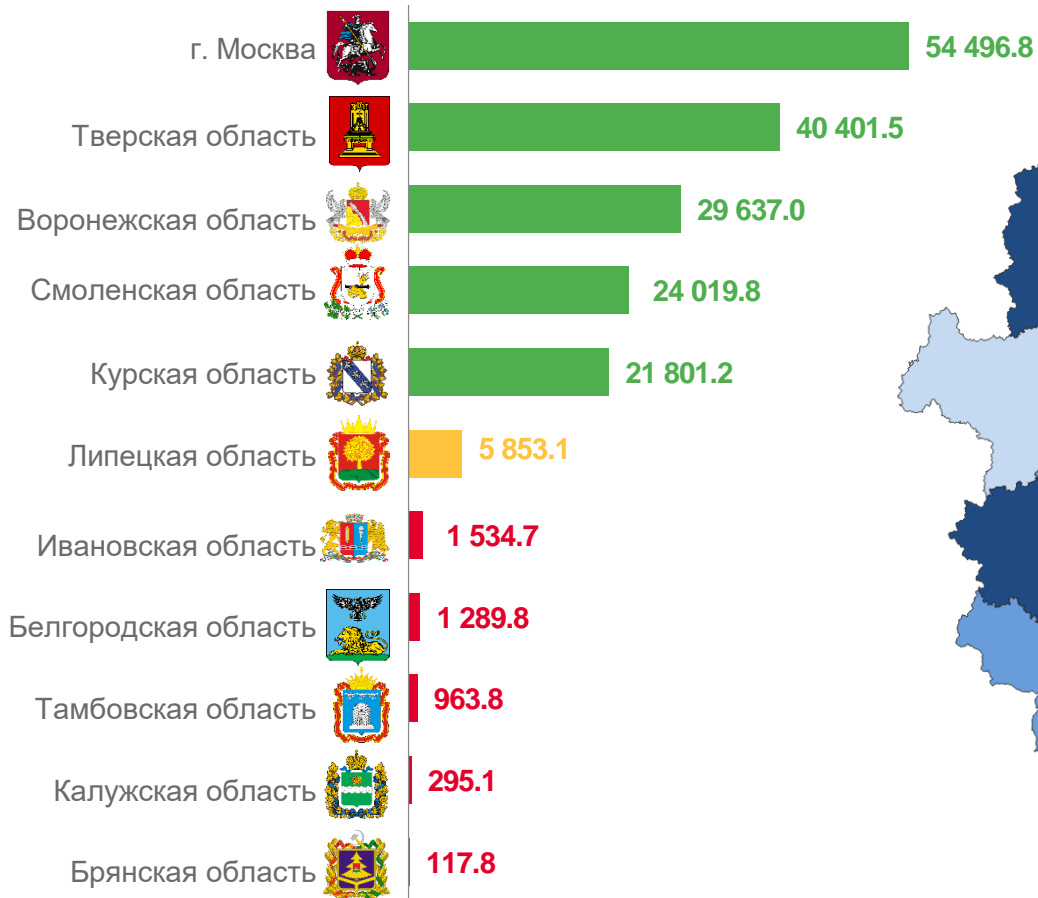
# ПРОИЗВОДСТВО ЭЛЕКТРОЭНЕРГИИ В РЕГИОНАХ ЦЕНТРАЛЬНОГО ФЕДЕРАЛЬНОГО ОКРУГА

МЛН КВТ ЧАС

**241,5** млрд кВт час

Произведено в Центральном федеральном округе

Рейтинг регионов



- до 1 000
- от 1 000 до 5 000
- от 5 000 до 10 000
- от 10 000 до 30 000
- от 30 000 до 54 497

**9** субъектов  
значение **больше**, чем по Липецкой области

**8** субъектов  
значение **меньше**, чем по Липецкой области

Липецкая область занимает

**10** место среди регионов ЦФО





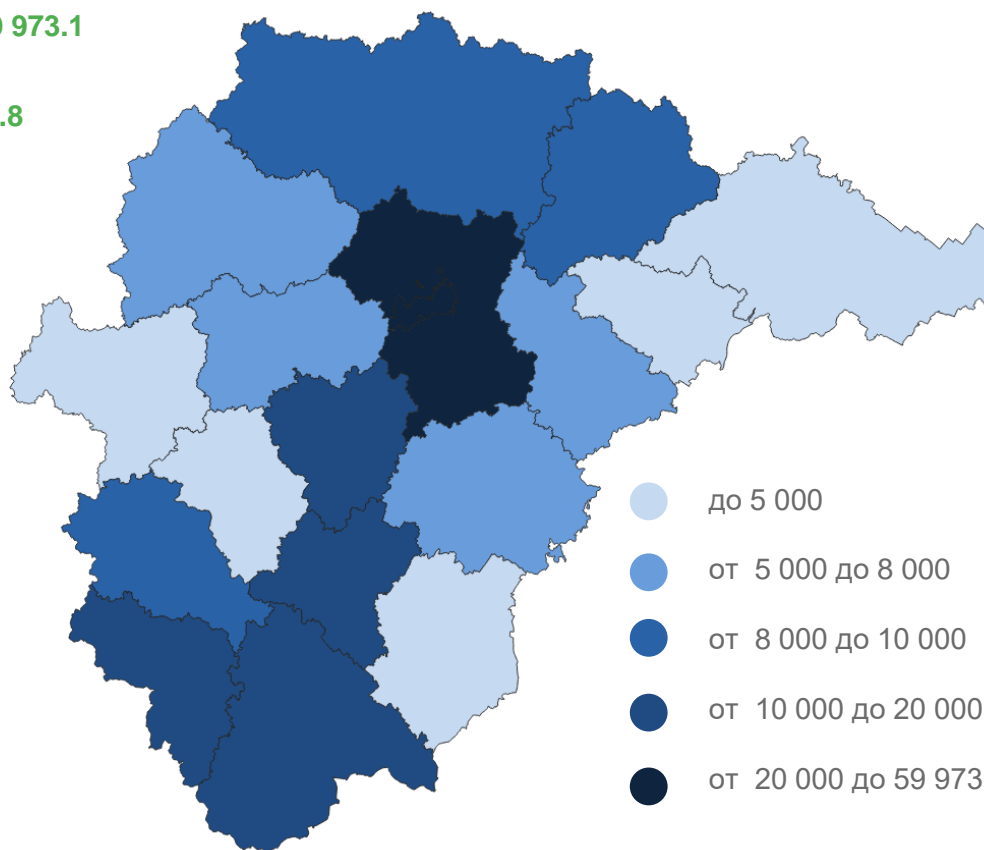

# ПОТРЕБЛЕНИЕ ЭЛЕКТРОЭНЕРГИИ В РЕГИОНАХ ЦЕНТРАЛЬНОГО ФЕДЕРАЛЬНОГО ОКРУГА

МЛН КВТ ЧАС

## 238,8 млрд кВт час

Потреблено в Центральном федеральном округе

### Рейтинг регионов



**3** субъекта  
значение **больше**, чем  
по Липецкой области

**14** субъектов  
значение **меньше**, чем  
по Липецкой области

Липецкая область занимает

**4** место среди  
регионов ЦФО

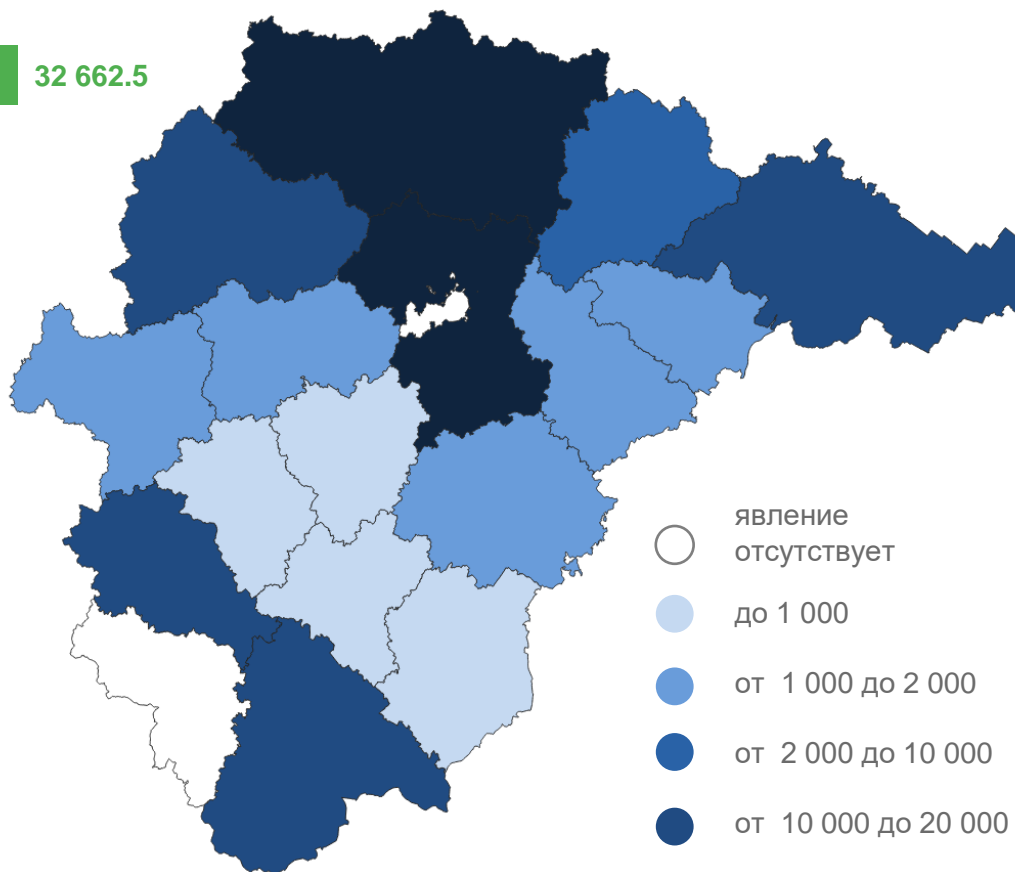




# ОТПУЩЕНО ЭЛЕКТРОЭНЕРГИИ ЗА ПРЕДЕЛЫ СУБЪЕКТОВ ЦЕНТРАЛЬНОГО ФЕДЕРАЛЬНОГО ОКРУГА

МЛН КВТ ЧАС

Рейтинг регионов



- явление отсутствует
- до 1 000
- от 1 000 до 2 000
- от 2 000 до 10 000
- от 10 000 до 20 000
- от 20 000 до 32 663

**13** субъектов значение **больше**, чем по Липецкой области

**4** субъектов значение **меньше**, чем по Липецкой области

Липецкая область занимает

**14** место среди регионов ЦФО

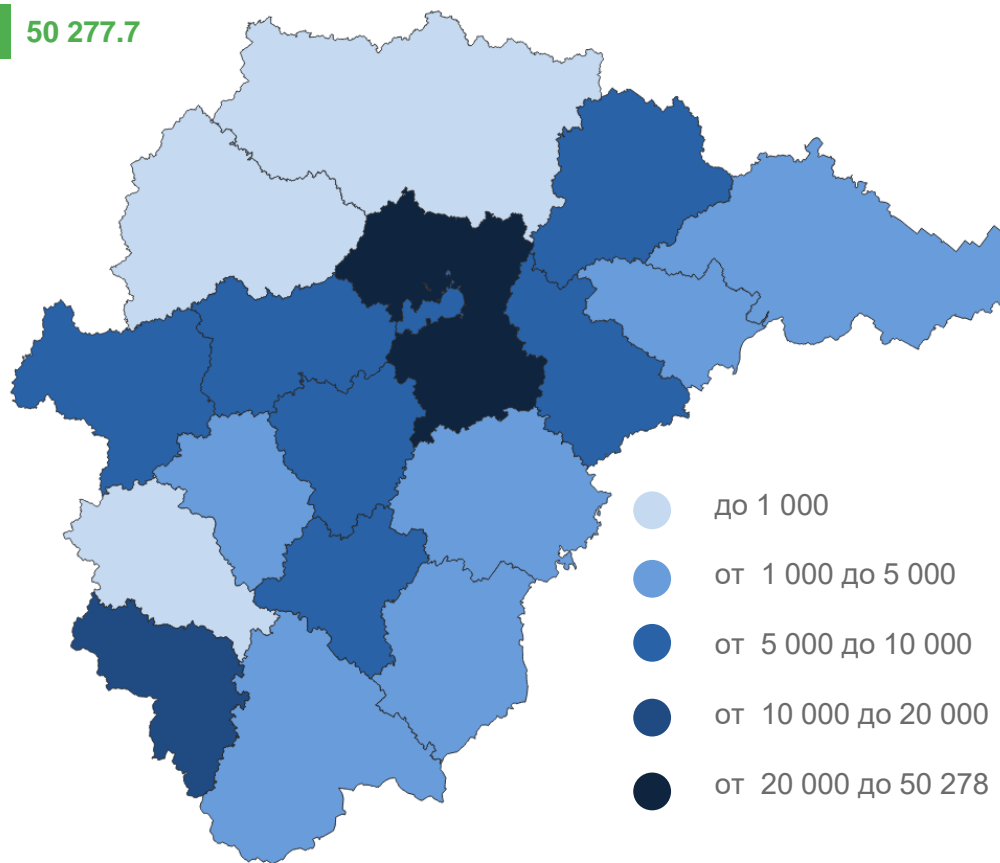




# ПОЛУЧЕНО ЭЛЕКТРОЭНЕРГИИ ИЗ-ЗА ПРЕДЕЛОВ СУБЪЕКТОВ ЦЕНТРАЛЬНОГО ФЕДЕРАЛЬНОГО ОКРУГА

МЛН КВТ ЧАС

## Рейтинг регионов



**3** субъекта  
значение **больше**, чем  
по Липецкой области

**14** субъектов  
значение **меньше**, чем  
по Липецкой области

Липецкая область занимает

**4** место среди  
регионов ЦФО